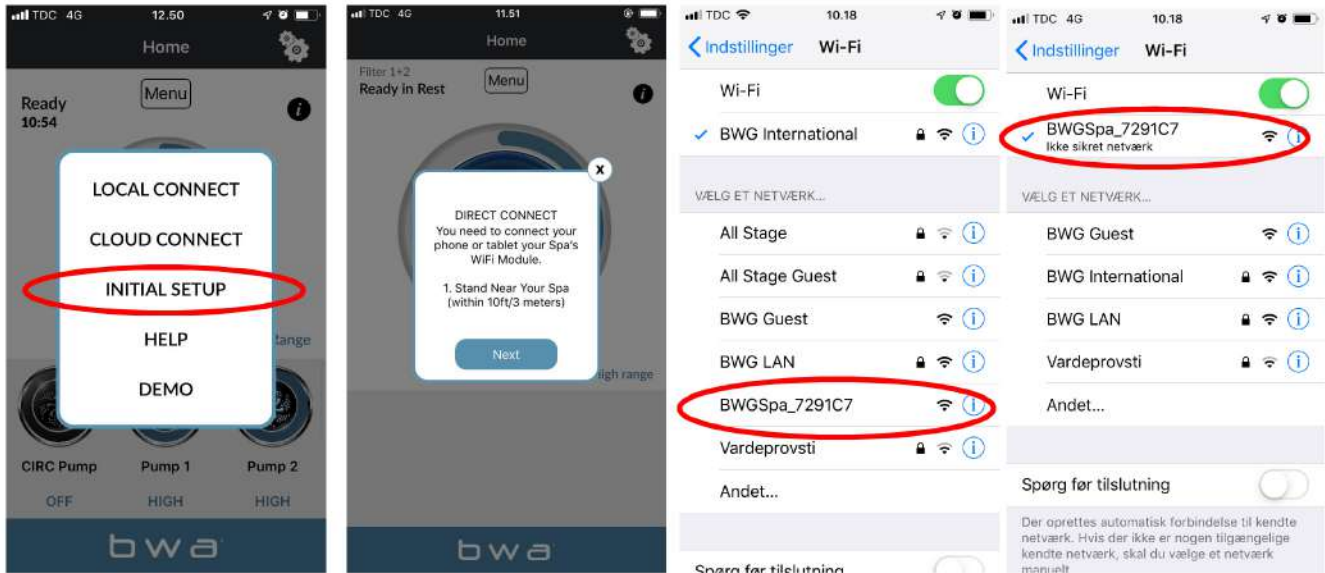
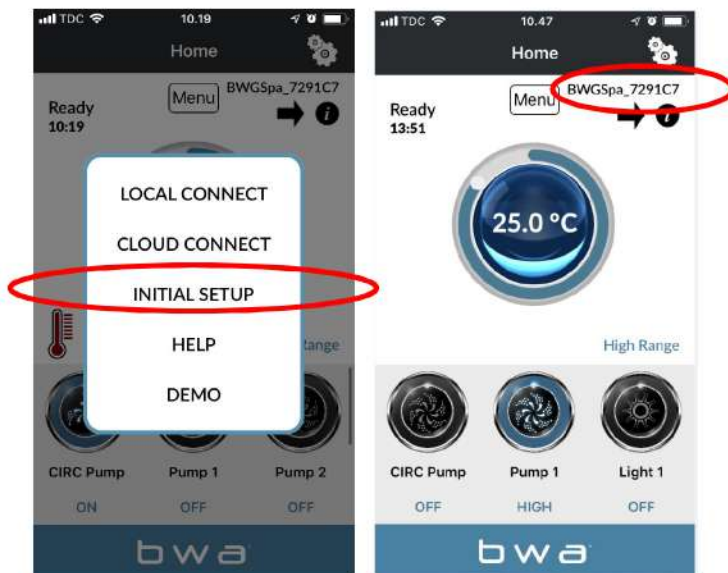


DE EERSTE STAP IS OM VERBINDING TE MAKEN MET DE BWA-MODULE IN DE DIRECTE MODUS (DIRECT MODE). DIT GEBEURD IN DE EERSTE INSTALLATIE (INITIAL SETUP). U MOET DICHT BIJ UW SPA ZIJN EN U MOET DE BWGSPA\_XXXXXX WIFI MODULE KIEZEN IN UW NETWERKLIJST OP UW TELEFOON / TABLET.



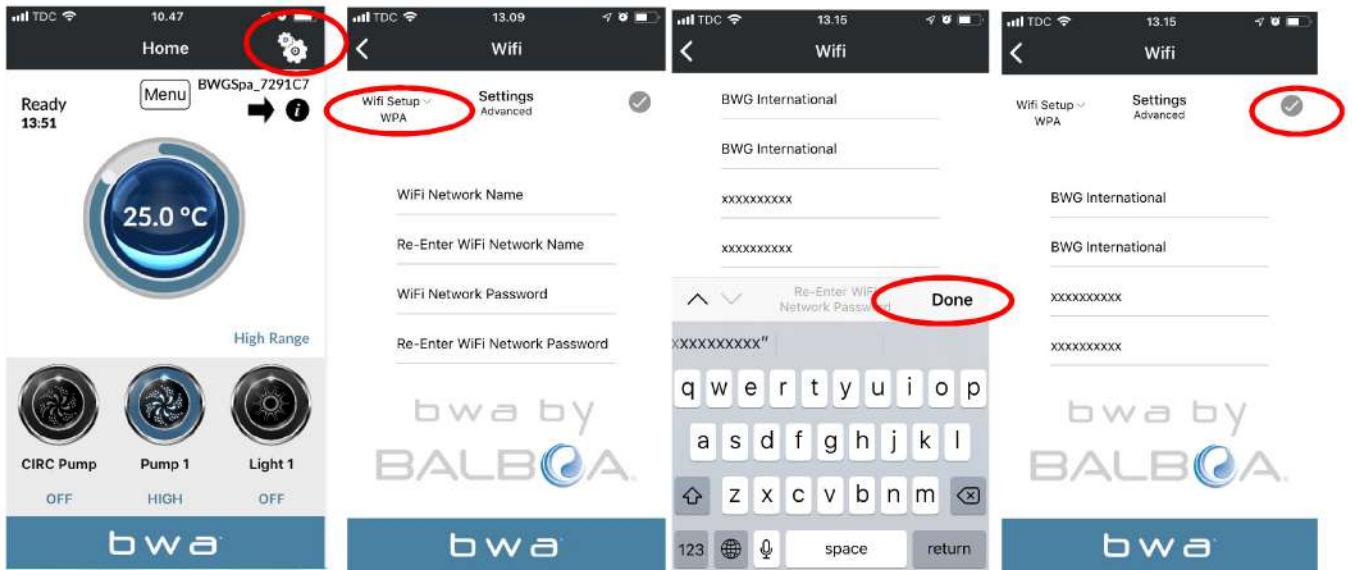
START DE BWA APP OPNIEUW OP EN KLIK OP EERSTE INSTALLATIE (INITIAL SETUP). U BEVINDT ZICH IN DE DIRECTE MODUS (DIRECT MODE) ALS U BENT VERBONDEN MET UW BWGSPA\_XXXXXX UNIT.



DE TWEDE STAP IS OM UW WIFI MODULE TE VERBINDEN MET UW LOKALE WIFI ROUTER. DIT DOET U IN IN DE INSTELLINGEN VAN DE BWA APP VIA HET TANDWIEL ICOON. HET MOET 2,4 GHZ ZIJN EN GEEN 5 GHZ. U MOET BIJ UW SPA BLIJVEN EN EEN GOED WIFI BEREIK HEBBEN. VOER DE NETWERKNAAM EN WACHTWOORD IN. STANDAARD IS DE INSTALLATIE INGESTELD OP WPA. AFHANKELIJK VAN UW ROUTER MOET U MOGELIJK WEP, WPS OF OPEN KIEZEN.

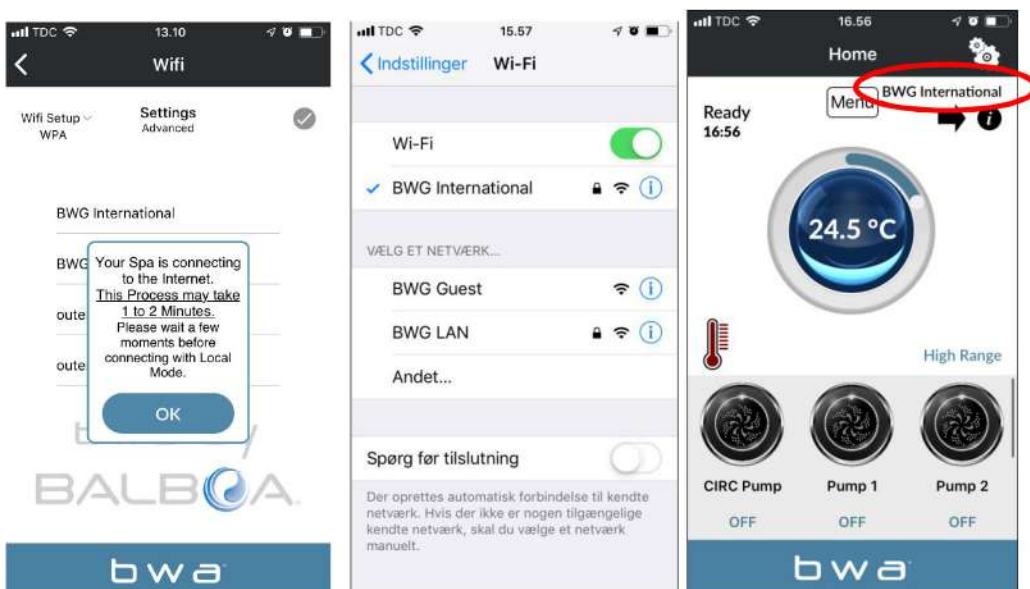
1: KLAAR.

2: VINKJE VERSCHIJNT IN DE RECHTERBOVENHOEK.



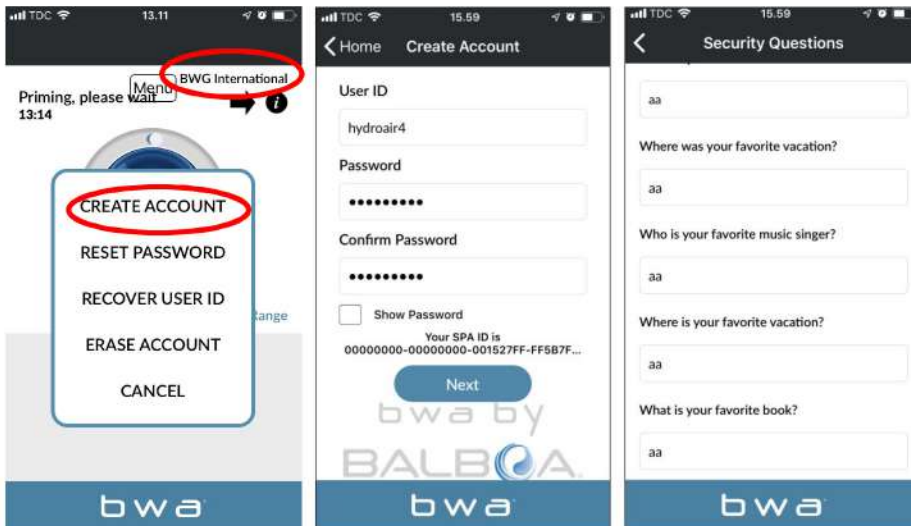
U KUNT BIJ UW SPA CONTROLEREN OF U MET UW TELEFOON OP INTERNET KUNT KOMEN. ALS DIT NIET MOGELIJK IS DAN HEEFT U NIET VOLDOENDE WIFI BEREIK OM DE BWA MODULE VIA UW ROUTER TE LATEN WERKEN. ALS U UW BWA MODULE HEEFT AANGESLOTEN OP UW LOKALE NETWERK, KRIJGT U HET ONDERSTAANDE BERICHT EN KUNT U TERUGGAAN NAAR DE WIFI INSTELLINGEN VAN UW TELEFOON OF TABLET. HIER SELECTEERT U HET WIFI NETWERK WAARMEE UW SPA ZOJUUST VERBONDEN IS.

DE BWASPA\_XXXXXX ZOU NU UIT DE LIJST MOETEN ZIJN. GA TERUG NAAR DE APP EN KIES "LOKALE VERBINDING" (LOCAL CONNECT) VOOR EEN JUISTE VERBINDING ZOU U UW LOKALE WIFI NAAM IN DE RECHTERBOVENHOEK MOETEN ZIEN STAAN.



DE DERDE STAP IS HET MAKEN VAN EEN ACCOUNT OM DE BWA APP VIA DE CLOUD TE GEBRUIKEN. U MOET VERBONDEN ZIJN MET UW LOKALE WIFI NETWERK OM EEN ACCOUNT AAN TE KUNNEN MAKEN, WELKE U VINDT ONDER DE MENU KNOP. ACCOUNT AANMAKEN (CREATE ACCOUNT) – ZIE VOORBEELD HIERONDER.

WANNEER U DE BEVEILIGINGSVRAGEN HEEFT BEANTWOORD WORDT UW ACCOUNT AANGEMAAKT. **ONTHOUD UW GEBRUIKERS-ID, WACHTWOORD EN BEVEILIGINGSANTWOORDEN.**



WANNEER U ZICH OP EEN 3G / 4G-NETWERK BEVINDT, WORDT U GEVRAAGD OM UW GEBRUIKERS-ID EN WACHTWOORD OM IN TE LOGGEN OP DE APP. ALS U IN DE CLOUD ZIT, ZIET U EEN KLEIN WOLKJE OP UW SCHERM.

